

Οδηγός γρήγορης
έναρξης



FreeStyle *Libre*



Κιτ επίδειξης συσκευής ανάγνωσης
και αισθητήρα



Περιεχόμενα

Σκοπός χρήσης	1
Επισκόπηση συστήματος	1
Συσκευή ανάγνωσης	3
Αισθητήρας	3
Έλεγχος της γλυκόζης	6
Έλεγχος του ιστορικού	8
Απόρριψη	9
Προδιαγραφές συστήματος επίδειξης	10
Προδιαγραφές αισθητήρα επίδειξης	10
Προδιαγραφές συσκευής ανάγνωσης επίδειξης	11
Σύμβολα επισήμανσης	13

Σκοπός χρήσης

Τα κιτ επίδειξης FreeStyle Libre προορίζονται για σκοπούς επίδειξης του συστήματος παρακολούθησης γλυκόζης με τεχνολογία Flash FreeStyle Libre μόνο.

Επισκόπηση συστήματος

Το κιτ επίδειξης FreeStyle Libre περιλαμβάνει δύο βασικά μέρη: μια συσκευή ανάγνωσης επίδειξης χειρός και έναν αισθητήρα επίδειξης που περιέχεται σε μια διαφανή θήκη. Χρησιμοποιήστε τη συσκευή ανάγνωσης επίδειξης και τον αισθητήρα επίδειξης του κιτ για να πάρετε προσομοιωμένες ενδείξεις και να επιδείξετε τα βασικά χαρακτηριστικά του συστήματος παρακολούθησης γλυκόζης με τεχνολογία Flash FreeStyle Libre. Οι ενδείξεις γλυκόζης που εμφανίζονται στη συσκευή ανάγνωσης FreeStyle Libre είναι προφορτωμένα δεδομένα που δεν ανήκουν συγκεκριμένα σε κάποιον ασθενή και παρέχονται μόνο ως μέσο επίδειξης της λειτουργίας του συστήματος. Η συσκευή ανάγνωσης διαθέτει επίσης μια μη λειτουργική θύρα ταινίας μέτρησης που προορίζεται να βοηθήσει στην προσομοίωση της διαδικασίας μέτρησης με δείγμα αίματος. Το κιτ επίδειξης FreeStyle Libre δεν προορίζεται για τη διαχείριση του διαβήτη. Μην το χρησιμοποιείτε με το σύστημα FreeStyle Libre που κυκλοφορεί στο εμπόριο.

Κατά το άνοιγμα του κιτ επίδειξης FreeStyle Libre, ελέγξτε ότι το περιεχόμενο είναι ακέραιο και ότι έχετε όλα τα μέρη που απαριθμούνται παρακάτω. Αν οποιαδήποτε μέρη λείπουν ή έχουν υποστεί ζημιά, επικοινωνήστε με το Τμήμα Υποστήριξης Πελατών.

Το κιτ επίδειξης FreeStyle Libre περιλαμβάνει:

- Συσκευή ανάγνωσης επίδειξης FreeStyle Libre
- Αισθητήρα επίδειξης FreeStyle Libre σε διαφανή θήκη
- Καλώδιο micro USB
- Μετασχηματιστής(ές) τροφοδοσίας
- Ένθετο του κιτ επίδειξης

Συσκευή ανάγνωσης

Θύρα USB

Χρησιμοποιείται για να φορτίσετε τη συσκευή ανάγνωσης και να τη συνδέσετε σε υπολογιστή.

Θύρα ταινίας μέτρησης

Μη λειτουργική θύρα ταινίας μέτρησης για σκοπούς επίδειξης μόνο.

Οθόνη αφής

Κουμπί αρχικής οθόνης

Ενεργοποιεί και απενεργοποιεί τη συσκευή ανάγνωσης και επιστρέφει στην Αρχική οθόνη από οποιαδήποτε άλλη οθόνη.



Αισθητήρας



Αισθητήρας FreeStyle Libre

Τοποθετημένος σε διαφανή θήκη.

Η Αρχική οθόνη της συσκευής ανάγνωσης παρέχει πρόσβαση σε πληροφορίες σχετικά με τη γλυκόζη και το σύστημα. Πατήστε του κουμπί αρχικής οθόνης για να περάσετε στην Αρχική οθόνη.

Αρχική οθόνη

Ώρα

Ρύθμιση τρέχουσας ώρας στη συσκευή ανάγνωσης.

Κατάσταση αισθητήρα

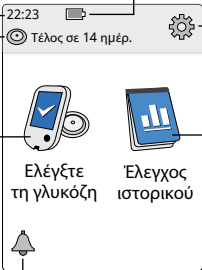
Πληροφορίες σχετικά με τον τρέχοντα αισθητήρα.

Ελέγξτε τη γλυκόζη

Επιλέξτε για να ελέγξετε τη γλυκόζη του αισθητήρα.

Υπενθύμιση

Επιλέξτε για να ρυθμίσετε ή να αλλάξετε υπενθυμίσεις.



Επίπεδο μπαταρίας

Υπολειπόμενο φορτίο μπαταρίας.

Ρυθμίσεις

Επιλέξτε για να αλλάξετε τις ρυθμίσεις της συσκευής ανάγνωσης.

Έλεγχος ιστορικού

Επιλέξτε για να ελέγξετε πληροφορίες για προηγούμενες ενδείξεις γλυκόζης.

Η θόνη ενδείξεων γλυκόζης του αισθητήρα εμφανίζεται αφού η συσκευή ανάγνωσης σαρώσει τον αισθητήρα. Η ένδειξη περιλαμβάνει την τρέχουσα γλυκόζη, ένα βέλος τάσης της γλυκόζης που δείχνει την κατεύθυνση προς την οποία κινείται η γλυκόζη και ένα γράφημα της τρέχουσας και των αποθηκευμένων τιμών της γλυκόζης.

Ενδείξεις γλυκόζης αισθητήρα

Μήνυμα

Επιλέξτε για περισσότερες πληροφορίες.

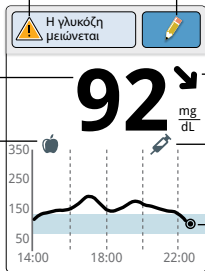
Προσθήκη σημειώσεων

Επιλέξτε για να προσθέσετε σημειώσεις στην ένδειξη γλυκόζης.

Τρέχουσα γλυκόζη

Η γλυκόζη από την τελευταία σάρωση.

Σημείωση γεύματος



Βέλος τάσης γλυκόζης

Κατεύθυνση προς την οποία κινείται η γλυκόζη.

Σημείωση ινσουλίνης ταχείας δράσης



Γράφημα γλυκόζης

Γράφημα της τρέχουσας και των αποθηκευμένων τιμών της γλυκόζης.

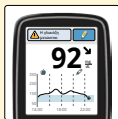
5,1 mmol/L

Έλεγχος της γλυκόζης

Χρησιμοποιήστε τη συσκευή ανάγνωσης για να σαρώσετε ασύρματα τον αισθητήρα επίδειξης και να πάρετε μια δειγματοληπτική ένδειξη. Η συσκευή ανάγνωσης επίδειξης θα εμφανίσει 10 διαφορετικές οθόνες προφορτωμένων ενδείξεων με διαδοχική σειρά σε κάθε επιτυχημένη σάρωση. Η απενεργοποίηση της συσκευής ανάγνωσης δεν θα επηρεάσει τη σειρά της εμφάνισης. Η συσκευή ανάγνωσης επίδειξης δεν θα διαβάσει έναν αισθητήρα που έχει τοποθετηθεί σε σώμα.

Βήμα	Ενέργεια
1	  <p>Η</p> <p>Ενεργοποιήστε τη συσκευή ανάγνωσης πατώντας το κουμπί αρχικής οθόνης ή επιλέγοντας Ελέγξτε τη γλυκόζη από την Αρχική οθόνη.</p>
2	<p>Κρατήστε τη συσκευή ανάγνωσης σε απόσταση όχι μεγαλύτερη από 4 cm (1,5 ίντσες) από τον αισθητήρα για να τον σαρώσετε. Εάν οι ήχοι είναι ενεργοποιημένοι, η συσκευή ανάγνωσης εκπέμπει ένα ηχητικό σήμα όταν ο αισθητήρας έχει σαρωθεί επιτυχώς.</p>

3



5,1 mmol/L

Η συσκευή ανάγνωσης εμφανίζει την ένδειξη τρέχουσας γλυκόζης μαζί με ένα γράφημα γλυκόζης και ένα βέλος που δείχνει την κατεύθυνση προς την οποία κινείται η γλυκόζη.

Έλεγχος του ιστορικού

Η συσκευή ανάγνωσης προσφέρει διάφορους τρόπους για να ελέγξετε προηγούμενες ενδείξεις γλυκόζης, σημειώσεις και άλλες πληροφορίες. Η συσκευή ανάγνωσης επίδειξης διαθέτει προφορτωμένα δεδομένα ιστορικού 90 ημερών. Αυτά τα δεδομένα θα λαμβάνουν χρονική σήμανση με κάθε ενεργοποίηση της συσκευής, έτσι ώστε να χρησιμοποιείται η τρέχουσα ώρα για την πιο πρόσφατη τιμή.

Βήμα

Ενέργεια

1



Πατήστε το κουμπί αρχικής οθόνης για να ενεργοποιήσετε τη συσκευή ανάγνωσης. Πατήστε το κουμπί αρχικής οθόνης ξανά για να περάσετε στην Αρχική οθόνη.

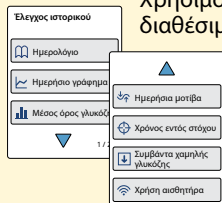
2



Επιλέξτε το εικονίδιο **Έλεγχος ιστορικού**.

3

Χρησιμοποιήστε τα βέλη για να δείτε τις διαθέσιμες επιλογές.



Απόρριψη



Αυτό το προϊόν δεν πρέπει να απορρίπτεται στους κάδους συλλογής δημοτικών αποβλήτων. Απαιτείται να γίνεται ξεχωριστή συλλογή των αποβλήτων ηλεκτρικού και ηλεκτρονικού εξοπλισμού σύμφωνα με τη Οδηγία 2012/19/ΕΚ της Ευρωπαϊκής Ένωσης.

Επικοινωνήστε με το Τμήμα Υποστήριξης Πελατών για περαιτέρω πληροφορίες σχετικά με την κατάλληλη απόρριψη του κιτ επίδειξης FreeStyle Libre.

Προδιαγραφές συστήματος επίδειξης

Προδιαγραφές αισθητήρα επίδειξης









Μέγεθος αισθητήρα	5 mm ύψος και 35 mm διάμετρος
Πηγή ισχύος αισθητήρα	Μία μπαταρία οξειδίου του αργύρου
Θερμοκρασία λειτουργίας και αποθήκευσης	10 °C έως 45 °C
Σχετική υγρασία λειτουργίας και αποθήκευσης	10%-90%, χωρίς συμπύκνωση υδρατμών
Υψόμετρο λειτουργίας και αποθήκευσης	-381 μέτρα (-1.250 πόδια) έως 3.048 μέτρα (10.000 πόδια)

Προδιαγραφές συσκευής ανάγνωσης επίδειξης

Μέγεθος συσκευής ανάγνωσης	95 mm x 60 mm x 16 mm
Πηγή ισχύος συσκευής ανάγνωσης	Μία επαναφορτιζόμενη μπαταρία λιθίου-ιόντων
Θερμοκρασία λειτουργίας συσκευής ανάγνωσης	10 °C έως 45 °C
Θερμοκρασία αποθήκευσης συσκευής ανάγνωσης	-20 °C έως 60 °C
Σχετική υγρασία λειτουργίας και αποθήκευσης	10%-90%, χωρίς συμπύκνωση υδρατμών
Προστασία συσκευής ανάγνωσης από την υγρασία	Διατηρήστε τη στεγνή

Υψόμετρο λειτουργίας και αποθήκευσης	-381 μέτρα (-1.250 πόδια) έως 3.048 μέτρα (10.000 πόδια)
Χρονικό όριο οθόνης συσκευής ανάγνωσης	60 δευτερόλεπτα
Ραδιοσυχνότητα	Ραδιοσυχνική αναγνώριση (RFID) 13,56 MHz, διαμόρφωση μετατόπισης πλάτους (ASK), 124 dBuV/m
Θύρα δεδομένων	Micro USB
Μετασχηματιστής τροφοδοσίας	Abbott Diabetes Care PRT25612 Θερμοκρασία λειτουργίας: 10 °C έως 40 °C
Καλώδιο USB	Abbott Diabetes Care PRT21373 Μήκος: 94 cm (37 ίντσες)

Σύμβολα επισήμανσης

	Κατασκευαστής		Φιλική προς το περιβάλλον περίοδος χρήσης 10 ετών
	Σήμανση CE		Αριθμός σειράς
	Διατηρείτε στεγνό		Μη ιονίζουσα ακτινοβολία
 	Αυτό το προϊόν δεν πρέπει να απορρίπτεται στους κάδους συλλογής δημοτικών αποβλήτων. Απαιτείται να γίνεται ξεχωριστή συλλογή των αποβλήτων ηλεκτρικού και ηλεκτρονικού εξοπλισμού σύμφωνα με τη Οδηγία 2012/19/ΕΚ της Ευρωπαϊκής Ένωσης. Επικοινωνήστε με τον κατασκευαστή για λεπτομέρειες.		

Με την παρούσα η Abbott Diabetes Care Ltd., δηλώνει ότι ο ραδιοεξοπλισμός του κιτ επίδειξης FreeStyle Libre πληροί την οδηγία 2014/53/ΕΕ. Το πλήρες κείμενο της δήλωσης συμμόρφωσης ΕΕ διατίθεται στην ακόλουθη ιστοσελίδα στο διαδίκτυο: www.diabetescare.abbott/doc

Ανατρέξτε στο εγχειρίδιο χρήσης του συστήματος παρακολούθησης γλυκόζης με τεχνολογία Flash FreeStyle Libre για το προϊόν που κυκλοφορεί στο εμπόριο, για πλήρεις οδηγίες και απευθυνθείτε στον αντιπρόσωπο πωλήσεων εάν έχετε απορίες.

Άδεια χρήσης γραμματοσειράς

©2013 Abbott

Υπό την άδεια της Apache License, Έκδοσης 2.0 («Άδεια χρήσης»). Δεν επιτρέπεται να χρησιμοποιήσετε αυτό το αρχείο εκτός εάν συμμορφώνεστε με την Άδεια χρήσης. Μπορείτε να αποκτήσετε αντίγραφο της Άδειας χρήσης στη διεύθυνση: <http://www.apache.org/licenses/LICENSE-2.0>

Εκτός εάν απαιτείται από το εφαρμοστέο δίκαιο ή συμφωνηθεί γραπτώς, το λογισμικό που διανέμεται σύμφωνα με την Άδεια χρήσης διανέμεται «ΩΣ ΕΧΕΙ», ΧΩΡΙΣ ΚΑΝΕΝΟΣ ΕΙΔΟΥΣ ΕΓΓΥΗΣΕΙΣ Ή ΠΡΟΫΠΟΘΕΣΕΙΣ, είτε ρητές είτε σιωπηρές. Ανατρέξτε στην Άδεια χρήσης για τη συγκεκριμένη γλώσσα που διέπει τις άδειες και τους περιορισμούς βάσει της Άδειας χρήσης.



FreeStyle, Libre and related brand marks are trademarks of Abbott Diabetes Care Inc. in various jurisdictions. Other trademarks are the property of their respective owners.

Patent: <https://www.abbott.com/patents>

©2017 Abbott ART38932-004 Rev-A 08/17

A black silhouette logo of a factory with four peaks and a taller chimney on the right side.

Manufacturer:
Abbott Diabetes Care Ltd.
Range Road
Witney, Oxon
OX29 0YL, UK